

Elternsprechabend am 7.12.2022 online über MS-Teams

Sehr geehrte Erziehungsberechtigte,

um am Elternabend teilzunehmen, müssen Sie sich von zu Hause in den MS-Teams-Account Ihres Kindes einloggen.

Bitte beachten:

Die Zugangsdaten haben sich für das Schuljahr 2022/2023 für **alle Schülerinnen und Schüler geändert**. Ihr Kind hat diese neuen Zugangsdaten in den letzten Tagen erhalten.

Falls dies bis 2.12.2022 nicht passiert ist, wenden Sie sich bitte an dominik.vomdorp@ullstein-realschule-fuerth.de.

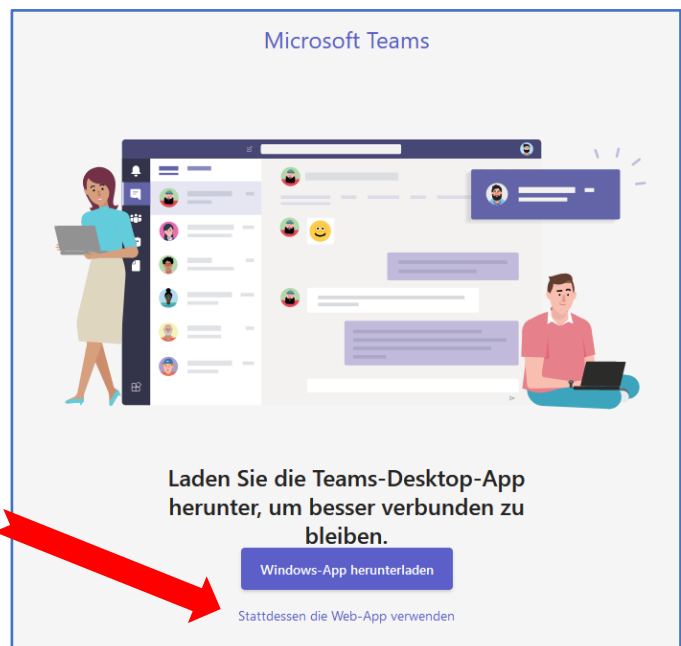

Anleitung, um an der Besprechung mit einer Lehrkraft teilzunehmen:

MS-Teams können Sie online unter **<http://teams.microsoft.com>** aufrufen und sich dort mit den Zugangsdaten einloggen.

Hier geben Sie bitte die Zugangsdaten Ihres Kindes ein.

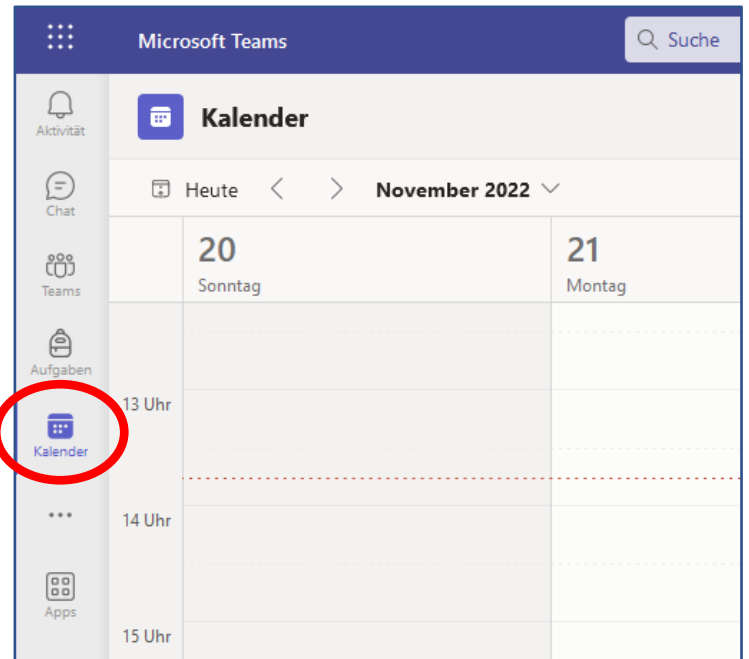
Sie werden im Anschluss aufgefordert die Windows-App herunterzuladen. Dies ist nicht zwingend notwendig.

Falls Sie das nicht wollen, können Sie auch auf „Stattdessen die Web-App verwenden“ klicken.



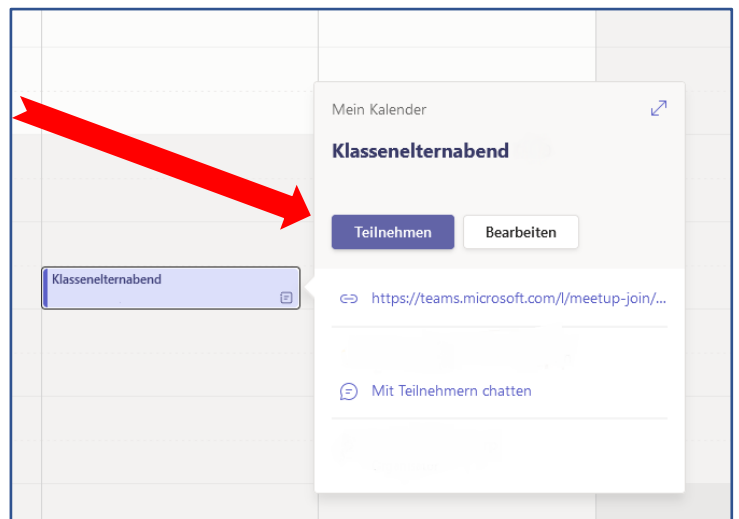
Sie gelangen nun zur Benutzeroberfläche von Teams. Im linken Menu sehen Sie alle wichtigen Funktionen.

Wenn Sie sich für einen Gesprächstermin bei einer Lehrkraft angemeldet haben, wird für Sie eine Video-Besprechung von 10 Minuten reserviert. Sie finden diese Besprechung als Termin in Ihrem Kalender aufgeführt.

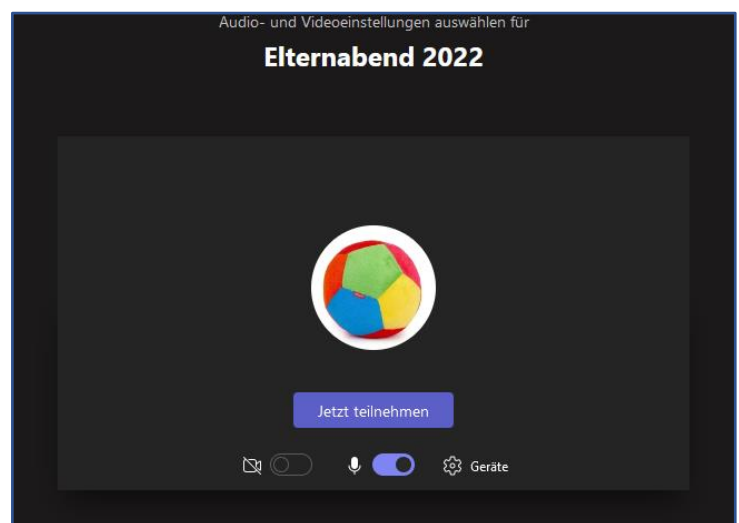


Dort klicken Sie auf den Besprechungslink und fahren mit „Teilnehmen“ fort.

Wichtig ist, dass Sie Mikrofon und optional die Kamera Ihres Endgerätes aktivieren.



Um in die Videobesprechung zu gelangen, müssen Sie ein letztes Mal auf „Jetzt teilnehmen“ klicken. Sie können in diesem Fenster nochmals Ihre Kamera und Ihr Mikrofon aktivieren.



Im Anschluss startet die Videokonferenz mit der Lehrkraft Ihres Kindes.